

はしごは転倒しない時代へ！！



はしご用転倒防止装置

セーフティライダーHS

株式会社ジー・システム

取付条件

はしごの踏みざん部が貫通しているタイプではしご幅400~450mm、フレーム幅60mm以上のはしご

セーフティライダーHSの特長

1. 抜群の安定性！

両側面に補助脚が開き、抜群の安定性を生み出します。
転倒防止効果はもちろん、作業向上に大きく貢献いたします。

2. 丈夫なのに軽い！

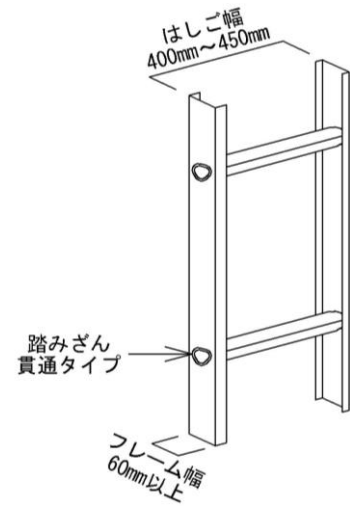
主要部の材質はステンレス製、軽量化の徹底により運搬もスムーズです。
ゴム足・解除レバーを除いてオールステンレス製です。

3. 後付け装着方式！

お手持ちのはしごか市販のはしごで、上の図の取付条件に合うものに取り付けることができます。
また、必要に応じて取付け、取り外しが可能です。

※弊社では、はしご本体の販売は行っておりません。

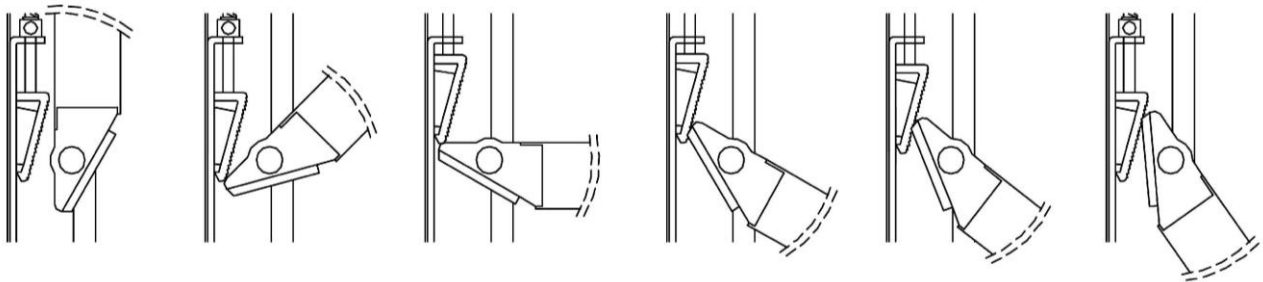
現在ご使用のはしご、または市販のはしご(踏みざん部の内部が貫通しているタイプ)に取り付けてご使用下さい。



4. ワンタッチで使える！


補助脚を自動的にロックします。
補助脚のセットは、オートロック機構採用によりロックのし忘れがありません。

1. 収納状態
2. クサビ蹴上開始
3. クサビ蹴上途中
4. ロック開始
5. ロック途中
6. ロック完了




使用方法

開脚



解除レバーを上いっぱいまで上げると、収納時安全ロックが解除されます。
補助脚をゆっくりと開脚して下さい。
解除レバーを放し地面に下ろして頂くと自動的にロックされます。

収納



解除レバーを上部に少し上げると、ロックが解除されます。
補助脚を本体に収納して下さい。
自動的に収納時安全ロックがかかります。

※解除レバーが硬い場合は、はしご本体を少し持ち上げてから行って下さい。

ご使用になる上で

メリット

・セーフティーライダーを正しく使用することにより、はしご使用時の転倒事故を大幅に減らすことができます。

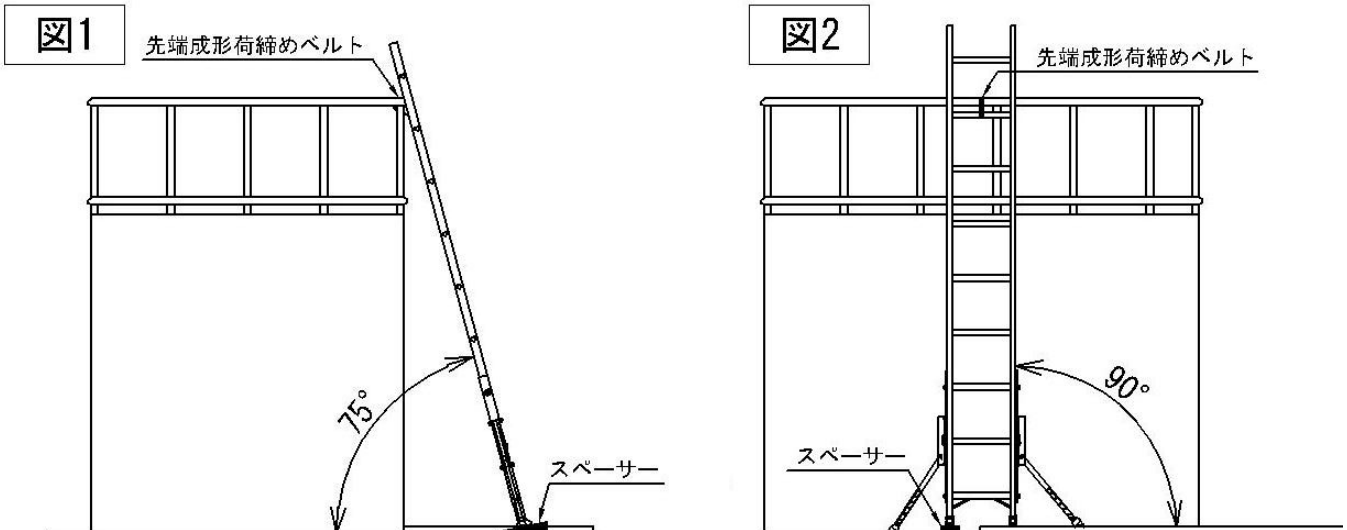
デメリット

・補助脚(1組約5kg)を取り付けるため、全体的に少し重くなります。

・横方向に片側約400mm張り出すため、つまづきの危険性が生じます。

人が通行する可能性がある場合はコーンを設置するなど、危険性に配慮した対策が必要です。

セーフティーライダーHS装着時の正しいはしごの使い方



1. はしごを立て掛け角度75°を目安にセットしてください(図1)。
2. はしごの左右方向は地面と垂直にセットしてください。また、この時に起伏や勾配等により垂直にセットできない場合は、付属のスペーサーを用いて垂直に調整してください(図2)。
3. セーフティーライダーHSを開脚セットしてください。
4. はしごに登り、付属の先端成形荷締めベルトを用いて、手すり等の立て掛け物とはしごを括って固定してください。

使用上の注意

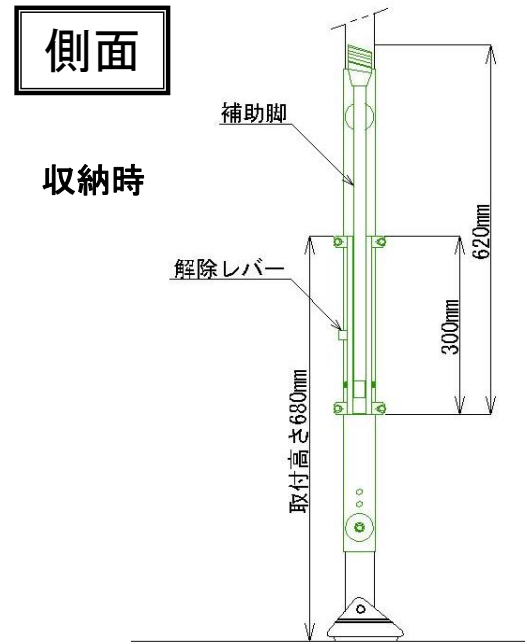
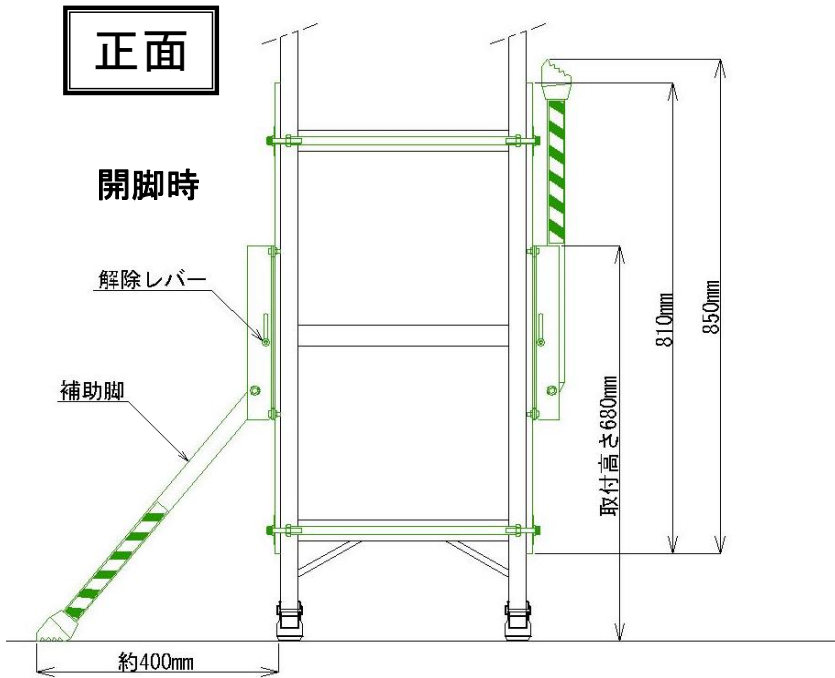
- ※ 本製品は労働安全衛生法・建設業法をはじめとする、各関係法令の拡大解釈及び違反を助長するものではありません。使用の際には、使用者の責任において法令遵守での使用をお願いします。
- ※ 本製品ははしごの転倒防止用補助装置です。他用途には使用しないで下さい。
- ※ 本製品に荷重をかけての使用はお控え下さい。使用される方の荷重は必ずはしご本体に掛かるようにご使用下さい。常に本製品に荷重を掛けた状態での使用は、本製品の寿命を早めることになります。
- ※ 本製品の開脚及び収納は周りに人・物の有無を確認後、実施して下さい。
- ※ 本製品を使用の際は、補助脚によるつまづきに十分ご注意ください。コーン等を設置すると、より安全にご使用頂けます。
- ※ 本製品の開脚及び収納は、指詰め等に十分注意しながらゆっくりと行って下さい。
- ※ 本製品の運搬・運送の際には、補助脚の安全ロックが掛かっているかご確認下さい。また、乱暴なお取扱いは、安全ロックの破損・故障の原因となります場合があります。車のルーフキャリア等に積載される場合は、脚が開かないように付属の先端成形荷締めベルトで縛って下さい。
- ※ 本製品の開脚使用時に連続的な振動を与えてしまうと、製品の構造上、補助脚のロックが解除されてしまう場合があります。振動の伝わらない状態でご使用下さい。
- ※ 必ずご使用前に、取付金具の締付状態及び各部の緩み等がないか点検を行ってから使用して下さい。

製品について

本商品につきましては新規商品の為、価格・寸法・仕様について予告なく変更する場合があります。

ご理解のほどお願い申し上げます。


セーフティーライダーHSの主要諸元



製品セット内容


①	セーフティーライダー (左右あり)	1組
②	取付ベース 左右兼用	2枚
③	取付用ロングナット	2本
④	スペーサー	1個
⑤	ステンキャップボルト M10×50 (丸W大、SW付)	4組
⑥	ステンキャップボルト M6×15 (ユーナット付)	8組
⑦	先端成形荷締めベルト	1本
⑧	スパナ 10mm	1本
⑨	六角棒レンチ 5mm	1本
⑩	六角棒レンチ 8mm	2本
⑪	取扱説明書	1枚

全長	約850mm
梱包サイズ	180mm×110mm×860mm
梱包重量	約7kg
装着重量	約5kg



セーフティーライダーHS(はしご用転倒防止装置) 絶賛発売中

価格: オープン価格



株式会社ジー・システム

〒566-0046 大阪府摂津市別府2丁目19-3

Tel : 06-6878-8130 Fax : 06-6878-8120

Hp : <http://www.g-system-e.co.jp>

E-mail : info@g-system-e.co.jp

建設業許可 電気工事業 一般27-113596

管工事業 一般30-113596